

2020 BIGBEAR TECHNIQUE



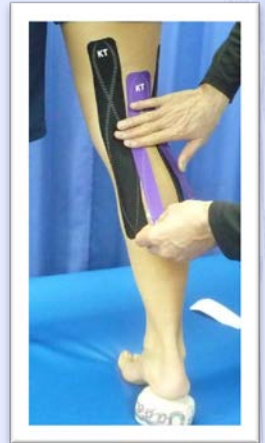
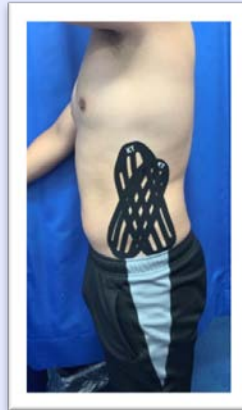
PRACTICE SPECIAL

3/15開催!

(膝・大腿部・下腿・腰部)

膝・大腿部・下腿傷害のテーピングと固定
膝・腰部の為のコンディショニング
ACL損傷から復帰に至るエクササイズ

個々の問題を解決し、テクニックの上達を目標としています。



講習予定内容(変更になることもあります)

膝関節 : MCL/半月板/ACL 評価と処置・テーピング/屈曲制限/伸展制限/安定
ジャンパーズニーテーピング/MPFLテーピング

大腿部 : 打撲(急性)/打撲(亜急性)

ハムストリング : ハム筋損傷サポートテーピング/圧迫テーピング

鰻足炎 : サポートテーピング

下腿 : シンスプリント/アキレス腱炎/下腿筋群サポート

ACL損傷 : 復帰プログラムとエクササイズの流れ

腰部 : 画像評価と症状に応じたテーピング

エクササイズ : 立位テスト/脚筋力/下腿筋群/腰部・体幹/股関節

参加者の方々には評価と様々な素材を用いた傷害の処置方法を
学んで頂き、練習する内容となっております。



講師

大隈重信

・アメフト ⇒ 1998-2015 / 日本代表チームヘッドトレーナー
社会人・大学アメフトトレーナー

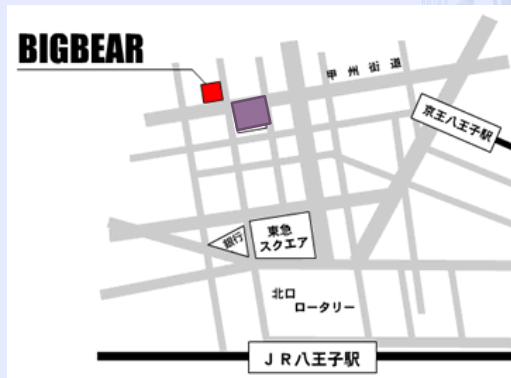
・サッカー ⇒ Jリーグ 大宮アルディージャ

・その他 ⇒ ラグビー / 大学・高校サッカー / バasketボール / 空手 / ラクロス / 野球 / 競輪 / 車いす競技 / その他

・BIGBEAR 代表取締役 / コンディショニングアドバイザー

開催日: 2020年3月15日(日)

場所



株式会社 BIGBEAR
東京都八王子市横山町22-1
FTビル7階

JR八王子駅より徒歩5分
京王八王子駅より徒歩8分

参加費

一般: 14,300円(税込)
学生: 8,800円(税込)

*実技で使用するテープ・固定具の使用物品は全て参加費に含まれております。

スケジュール

内容

10:00~10:30

受付

10:30~12:30

- ・ 膝関節傷害の画像による確認
- ・ 各種傷害評価
- ・ ACL損傷: 復帰プログラムとエクササイズの流れ
- ・ 膝関節テーピング: MCL/MM/ACL

12:30~13:30

昼食(各自)

13:30~16:30

- ・ 膝関節: テーピング/屈曲制限/伸展制限/安定
- ・ ジャンパーズニーテーピング/MPFLテーピング
- ・ 大腿部: 打撲(急性)/打撲[亜急性]
- ・ ハムストリング: ハム筋損傷サポートテーピング/圧迫テーピング
- ・ 鷲足炎: サポートテーピング
- ・ 下腿: シンスプリント/アキレス腱炎/下腿筋群サポート
- ・ 腰部: 画像評価と症状・症状に応じたテーピング
- ・ その他エクササイズ: 立位テスト/脚筋力/下腿筋群/腰部・体幹/股関節

※進行の状態により全ての項目が出来ないこともあります。

16:30

終了予定

※スケジュールは変更になる場合がございます。

弊社HPのお申し込みフォームより受け付けております。
『BIGBEAR HP(URL下記参照)』→『セミナー』→『SUNDAY CLINIC』
『申し込みフォーム』よりお申し込み頂けます。

(定員になり次第締め切らせて頂きます。予めご了承ください。)

株式会社BIGBEAR

TEL: 042-643-1125

BIGBEAR HP: <http://www.bigbear.co.jp>

BIGBEAR TECHNIQUE PRACTICE SPECIAL 2020/3/15

(膝・大腿部・下腿・腰部)

理解し上達するためのセミナーです。受講者同士のディスカッションなども行いながら、様々な問題解決をしながら知識と技術を上げていただくことを目的としております。

10:00/受付

10:30/膝関節傷害の画像評価

⇒MRI:MCL.半月板.ACL.PCL等

各種障害評価

⇒MRI:MCL.半月板.ACL.PCL.腸脛靭帯炎.MPFL.その他

ACL損傷:復帰プログラム作成とエクササイズの落とし込み

⇒受傷から復帰までの期分けの理解と各エクササイズの実践

膝関節傷害に対するテーピング処置 I

⇒MCL.半月板.ACL

昼休憩

13:30/膝関節傷害に対するテーピング処置 II

⇒屈曲制限.伸展制限.関節安定.MPFL.ジャンパーズニー等

症状に合わせた効果的なテーピング

大腿部打撲のテーピング処置

⇒急性/亜急性による、テーピングの使い分け。運動時と施術後のテーピングの違い。熱感に対する放熱テーピング。

ハムストリングテーピング

⇒急性期において血種を溜めにくくする為の処置。

運動のための圧迫テーピング.膝屈曲サポートテーピング

下肢傷害処置

⇒シンスプリント.アキレス腱炎.下腿筋群サポート.腓骨筋サポート.歩行バランス修正テーピング。

腰部コンディショニング修正

⇒画像評価と症状の比較.テーピングによる体幹の筋バランス調整

骨盤周囲のムーヴメント.骨盤を支える下肢と体幹の可動性と筋発揮のエクササイズ

16:30/終了予定

※進行の状態により、全ての項目が終了しないことがあります。

使用物品:キネシオテープ・KTTAPE・ROCKTAPEなどを予定しております。

(使用物品は全て、参加費に含まれております)